

curriculum vitae



Pellini Raul

Email: raul.pellini@ifo.gov.it

Cittadinanza: Italiana

Nato a Roma il 07/08/1964

Idoneità

- Dal 09/04/2018 al 09/04/2024 idoneità a ricoprire un posto di **Professore Universitario di 1° fascia nel SSD MED 31** (art.16, comma1, legge 240/10), ottenuto mediante procedura di *Abilitazione Scientifica Nazionale*, Bando D.D. 1532/2016, settore concorsuale 06/F3, Otorinolaringoiatria e Audiologia.
- Dal 04/08/2017 al 04/08/2023 idoneità a ricoprire un posto di **Professore Universitario di 2° fascia nel SSD MED 31** (art.16, comma1, legge 240/10), ottenuto mediante procedura di *Abilitazione Scientifica Nazionale*, Bando D.D. 1532/2016, settore concorsuale 06/F3, Otorinolaringoiatria e Audiologia.
- Azienda ASL RM C delibera 269 del 8/4/2009 giudicato idoneo da commissione di esperti alla copertura di incarico di Direttore responsabile “Area chirurgica e delle specialità chirurgiche - disciplina otorinolaringoiatria” del Presidio ospedaliero S. Eugenio –Roma-.
- Azienda ASL RM G delibera 444 del 7/4/2009 giudicato idoneo da commissione di esperti alla copertura di incarico di Direttore responsabile “Area chirurgica e delle specialità chirurgiche - disciplina otorinolaringoiatria” dell’Ospedale San Giovanni Evangelista –Tivoli-
- AUSL Rimini giudicato idoneo da commissione di esperti alla copertura di incarico di Direttore responsabile “Area chirurgica e delle specialità chirurgiche - disciplina otorinolaringoiatria” dell’Ospedale “Infermi” Rimini
- AUSL Viterbo giudicato idoneo da commissione di esperti alla copertura di incarico di Direttore responsabile “Area chirurgica e delle specialità chirurgiche - disciplina otorinolaringoiatria” dell’Ospedale “Belcolle” Viterbo

Istruzione e formazione

- 27/3/1990, laurea in medicina e chirurgia conseguita presso l'Università degli Studi di Roma "La Sapienza", riportando la votazione di 110/110 e lode,

- 16/11/1994 specializzazione in Otorinolaringoiatria conseguita, presso l'Università Cattolica del S. Cuore, riportando la votazione di 50/50 e lode,
- Practical Course on ENT Robotic Surgery, Istituto Europeo di Oncologia, 3-5 novembre 2010, Milano
- Soggiorno intensivo di aggiornamento e studio presso Memorial Sloan Kettering Cancer Center New York NY -U.S.A. 1-30 /9/ 2004;
- 28th Scientific Meeting on Functional Endoscopic Sinus Techniques –From Basic diagnosis to Advanced Application- Dept. of General ORL, H. & N. Surgery University of Graz/Austria; Sept. 6th-8th, 2001.
- Corso teorico-pratico di dissezione dell'osso temporale e chirurgia dell'orecchio: Associazione Italiana Neuro Otologica; Piacenza: 19-23 febbraio 2001,
- Master course on Neck Surgery: European Institute of Oncology; Milano 27/11/2000 - 29/11/2000,
- Corso intensivo di aggiornamento e studio (chirurgia dei seni paranasali chirurgia laringea) presso la Loyola University of Chicago. Chicago - Illinois- U.S.A. 1-30/3/ 2000;
- Corsi Basici ed Avanzati di Perfezionamento in Chirurgia Cervico-Cefalica, 3° Corso, Ospedale di Circolo e Fondazione Macchi; Varese- 8-12/2/1999;
- Corsi Basici ed Avanzati di Perfezionamento in Chirurgia Cervico-Cefalica, 1° Corso, , Ospedale di Circolo e Fondazione Macchi; Varese- 2-6/6-1997;

Esperienza lavorativa

- Dal 01/05/2018 ad oggi Dirigente Responsabile dell'Unità Operativa di Otorinolaringoiatria dell'Istituto Tumori di Roma “Regina Elena”
- Dal 16/9/2002 al 30/04/2018 Dirigente Medico primo livello con incarico di vice primario dal 1/1/2007 presso l'Unità Operativa di Otorinolaringoiatria dell'Istituto Tumori di Roma “Regina Elena”

- Dal 01/02/2016 incarico di alta specializzazione in microchirurgia presso l'Istituto Tumori di Roma "Regina Elena"

- Dal 12 al 17 giugno 2017 Missione Umanitaria Internazionale in qualità di senior assistant presso l'ospedale "North Kinangop Catholic Hospital" Kenya

- Dal 27 marzo al 7 aprile 2017 Missione Umanitaria Internazionale in qualità di Senior Assistant presso l'ospedale "North Kinangop Catholic Hospital" Kenya

- Dal 29/9/97 al 15/9/2002 dirigente Medico di I° Livello con rapporto di lavoro a tempo pieno, presso l'Azienda Ospedaliera "Ospedale di Circolo e Fondazione Macchi" (U.O. di Otorinolaringoiatria) VARESE.

- Dal 6/10/93 al 31/12/93, dal 1/5/94 al 31/5/94, dal 6/2/95 al 6/5/95 e dal 20/9/95 al 20/11/95 per un totale di 9 mesi Assistente Medico con rapporto di lavoro a tempo pieno, presso la Clinica Otorinolaringoiatrica dell' Università Cattolica del S. Cuore, ROMA.

Incarichi Accademici

Dal 20/11/2017 Incarico di Insegnamento di Otorinolaringoiatria IV anno scuola di specializzazione in chirurgia Maxillo-Facciale, Facoltà di Medicina e Chirurgia, Università degli Studi di Roma "La Sapienza".

Pubblicazioni scientifiche

1. Pichi, B., Pellini, R., De Virgilio, A., Spriano, G.
Electrochemotherapy: A well-accepted palliative treatment by patients with head and neck tumours
Acta Otorhinolaryngologica Italica 2018 38(3), pp. 181-187
2. De Virgilio A, Pellini R, Mercante G, Cristalli G, Mancio V, Giannarelli D, Spriano G.
Supracricoid partial laryngectomy for radiorecurrent laryngeal cancer: a systematic review of the literature and meta-analysis. Eur Arch Otorhinolaryngol. 2018 Jul;275(7):1671-1680. doi: 10.1007/s00405-018-4986-4. Epub 2018 Apr 30.
3. Rollo F, Dona' MG, Pellini R, Pichi B, Marandino F, Covello R, Benevolo M.
Cytology and direct HPV testing on Fine-Needle aspirates from cervical lymph node metastases of patients with Oropharyngeal Squamous Cell Carcinoma or occult primary. Cytopathology. 2018 Jun 6. doi:10.1111/cyt.12581. Epub ahead of print
4. Iocca O, Farcomeni A, Di Rocco A, Di Maio P, Golusinski P, Pardiñas López S, Savo A, **Pellini R**, Spriano G

Locally advanced squamous cell carcinoma of the head and neck: A systematic review and Bayesian network meta-analysis of the currently available treatment options
Oral Oncol. 2018 May;80: 40-51.

5. Wu R, Paolini F, Frank D, Kamdar D, Curzio G, Pichi B, **Pellini R**, Spriano G, Bonagura VR, Venuti A, Steinberg BM.
Latent human papillomavirus type 16 infection is widespread in patients with oropharyngeal cancers.
Oral Oncol. 2018 Mar;78:222-224.
6. Donà MG, Rollo F, Pichi B, Spriano G, **Pellini R**, Covello R, Pescarmona E, Fabbri G, Scalfari M, Gheit T, Benevolo M.
Evaluation of the Xpert® HPV assay in the detection of Human Papillomavirus in formalin-fixed paraffin-embedded oropharyngeal carcinomas.
Oral Oncol. 2017 Sep;72:117-122.
7. Spriano G, Mercante G, Cristalli G, **Pellini R**, Ferreli F.
Lateral cervical approach for supracricoid partial laryngectomy.
Am J Otolaryngol. 2017 Jun 27. Epub ahead of print
8. Spriano G, Mercante G, **Pellini R**, Ferreli F.
Total laryngectomy: A new lateral cervical approach.
Clin Otolaryngol. 2017 Jun 21. Epub ahead of print
9. Marzi S, Piludu F, Sanguineti G, Marucci L, Farneti A, Terrenato I, **Pellini R**, Benevolo M, Covello R, Vidiri A.
The prediction of the treatment response of cervical nodes using intravoxel incoherent motion diffusion-weighted imaging.
Eur J Radiol. 2017 Jul;92:93-102.
10. Marucci L, Farneti A, Di Ridolfi P, Pinnaro P, **Pellini R**, Giannarelli D, Vici P, Conte M, Landoni V, Sanguineti G.
Double-blind randomized phase III study comparing a mixture of natural agents versus placebo in the prevention of acute mucositis during chemoradiotherapy for head and neck cancer.
Head Neck. 2017 Sep;39(9):1761-1769.
11. Donà MG, Pichi B, Rollo F, Gheit T, Laquintana V, Covello R, Pescarmona E, Spriano G, **Pellini R**, Giuliani M, Tommasino M, Benevolo M.
Mucosal and cutaneous Human Papillomaviruses in head and neck squamous cell papillomas
Head and Neck 2017 Feb 39(2): 254-259
12. **Pellini R**, A De Virgilio, G Mercante, B Pichi, V. Manciocco, P. Marchesi, F. Ferreli, G. Spriano,
Vastus lateralis myofascial free flap in tongue reconstruction
Acta Otorhinolaryngol Ital. 2016 Aug;36(4):321-325.
13. De Virgilio A, **Pellini R**, Spriano G.
A Highly Vascularized Supraglottic Neoplasm.
JAMA Otolaryngol Head Neck Surg. 2016 Mar 17

14. Mercante G, Masiello A, Sperduti I, Cristalli G, **Pellini R**, Spriano G.
Quality of life and functional evaluation in patients with tongue base tumors treated exclusively with transoral robotic surgery: A 1-year follow-up study.
J Craniomaxillofac Surg. 2015 Oct;43(8):1561-6.
15. Donà MG, Spriano G, Pichi B, Rollo F, Laquintana V, Covello R, **Pellini R**, Giuliani M, Pescarmona E, Benevolo M.
Human papillomavirus infection and p16 overexpression in oropharyngeal squamous cell carcinoma: a case series from 2010 to 2014
Future Microbiol. 2015;10(8):1283-91.
16. Battaglia P, Mercante G, Turri-Zanoni M, **Pellini R**, Spriano G
A new method to identify the hypoglossal nerve.
Clin Otolaryngol. 2014 Apr;39(2):128-9
17. **Pellini R**, Manciooco V, Turri-Zanoni M, Vidiri A, Sanguineti G, Marucci L, Sciuto R, Covello R, Sperduti I, Kayal R, Anelli V, Pichi B, Mercante G, Spriano G.
Planned neck dissection after chemoradiotherapy in advanced oropharyngeal squamous cell cancer: the role of US, MRI and FDG-PET/TC scans to assess residual neck disease.
J Craniomaxillofac Surg. 2014 Dec;42(8):1834-9.
18. Mercante G, Marchese C, Giannarelli D, **Pellini R**, Cristalli G, Manciooco V, Ruscito P, Pichi B, Marchesi P, Spriano G.
Oncological outcome and prognostic factors in malignant parotid tumours.
J Craniomaxillofac Surg. 2014 Jan;42(1):59-65.
19. Mercante G, Grammatica A, Battaglia P, Cristalli G, **Pellini R**, Spriano G.
Supracricoid partial laryngectomy in the management of t3 laryngeal cancer.
Otolaryngol Head Neck Surg. 2013 Nov;149(5):714-20.
20. **Pellini R**, G. Mercante, P. Ruscito, G. Cristalli, G. Spriano
Ectopic lingual goiter treated by transoral robotic surgery
Acta Otorhinolaryngol Ital. 2013 October; 33(5): 343–346.
21. G. Mercante, P. Ruscito, **Pellini R**, G. Cristalli, G. Spriano
Transoral robotic surgery (TORS) for tongue base tumours
Acta Otorhinolaryngol Ital. 2013 August; 33(4): 230–235.
22. **R. Pellini**, G. Mercante, G. Spriano
Step-by-step mandibular reconstruction with free fibula flap modelling
Acta Otorhinolaryngol Ital. 2012 December; 32(6): 405–409.
23. G. Mercante, P. Battaglia, V. Manciooco, G. Cristalli, **R. Pellini**, G. Spriano
Three-dimensional minimally invasive video-assisted thyroidectomy: preliminary report
J Exp Clin Cancer Res. 2013; 32(1): 78. Published online 2013 October 18. doi: 10.1186/1756-9966-32-78
24. **R. Pellini**, G. Mercante, C. Marchese, V. Terenzi, I. Sperduti, V. Manciooco, P. Ruscito, G. Cristalli, P. Marchesi, B. Pichi, G. Spriano
Predictive factors for postoperative wound complications after neck dissection
Acta Otorhinolaryngol Ital. 2013 February; 33(1): 16–22.

25. C. Marchese, G. Cristalli, B. Pichi, V. Manciooco, G. Mercante, **R. Pellini**, P. Marchesi, I. Sperduti, P. Ruscito, G. Spriano
Italian cross-cultural adaptation and validation of three different scales for the evaluation of shoulder pain and dysfunction after neck dissection: University of California - Los Angeles (UCLA) Shoulder Scale, Shoulder Pain and Disability Index (SPADI) and Simple Shoulder Test (SST)
Acta Otorhinolaryngol Ital. 2012 February; 32(1): 12–17.
26. Cristalli G, **Pellini R**, Roselli R, Manciooco V, Pichi B, Spriano G
Pectoralis major myocutaneous flap for hypopharyngeal reconstruction: long-term results.
J Craniofac Surg. 2011 Mar;22(2):581-4
27. Ruscito P., **Pellini R.**, Crupi J., Spriano G.
The role of surgery in chemoradiotherapy course
Turkiye Klinikleri Journal of medical oncology – special topics 2010 vol. 3 n.1/73-77
28. Vidiri A., Guerrisi A., **Pellini R.**, Manciooco V., Covello R., Mattioni O., Guerrisi I., Di Giovanni S., Spriano G., Crecco M.
Multi-detector row computed tomography (MDCT) and magnetic resonance imaging (MRI) in the evaluation of the mandibular invasion by squamous cell carcinomas (SCC) of the oral cavity. Correlation with pathological data.”
J Exp Clin Cancer Res. 2010 Jun 17;29:73 I. F. 1.274
29. Spriano G., Ruscito P., **Pellini R.**, Appetecchia M., Roselli R.,
Pattern of regional metastases and prognostic factors in differentiated thyroid carcinoma.
Acta Otorhinolaryngol Ital. 2009 Dec;29(6):312-6
30. Pichi B., Marchesi P., Manciooco V., Ruscito P., **Pellini R.**, Cristalli G., Terenzi V., Spriano G.
Carcinoma of the buccal mucosa metastasizing to the talus
J Craniofac Surg. 2009 Jul;20(4):1142-5. I.F. 0.812
31. Muscatello L, Lenzi R, **Pellini R**, Giudice M, Spriano G.
Marginal Mandibulectomy in oral cancer surgery: a 13-years experience
European Archives of Oto-Rhino-Laryngology 2009 July 18, 1434-4726 I.F. 1.167
- 32. Pellini R.**
La Ricostruzione”- “I Tumori Delle Ghiandole Salivari Maggiori”
Relazione Ufficiale XCV congresso nazionale SIO 23-26 maggio 2007
33. **Pellini R.**, Pichi B., Ruscito P., Ceroni AR., Caliceti U., Rizzotto G., Pazziaia A., Laudadio P., Piazza C., Peretti G., Giannarelli D., Spriano G.
Supracricoid partial laryngectomies after radiation failure: A multi-institutional series
Head and Neck. 2008 Mar;30(3):372-9. I.F. 2.283
34. Pichi B., Manciooco V., Marchesi P., **Pellini R.**, Ruscito P., Vidiri A., Covello R., Spriano G.
Rhabdomyoma of the Parapharyngeal Space Presenting with Dysphagia
Dysphagia. 2007 Oct 27; I. F. 2.014
35. Vidiri A., Ruscito P., Pichi B., **Pellini R.**, Covello R., Sperduti I., Di Giovanni S., Spriano G., Crecco M.
Oral Cavity and base of the tongue tumors. Correlation between clinical, MRI and pathological

staging of primary tumor

J Exp. Clinical Cancer Res. 2007 December; vol. 26; n.4: 575-582. I. F. 1.274

36. Villaret AB., Piazza C., Peretti G., Calabrese L., Ansarin M., Chiesa F., **Pellini R.**, Spriano G., Nicolai P.
Multicentric Prospective Study on the Prevalence of Sublevel IIB Metastases in Head and Neck Cancer
Archives of otolaryngology – head and neck surgery. 2007;133:897-903; I.F. 2.222
37. Spriano G., Manciooco V., **Pellini R.**,
Fattori prognostici e risultati terapeutici nel carcinoma differenziato della tiroide
Relazione Ufficiale XCIV congresso nazionale SIO 23-26 maggio 2007
38. Spriano G., Ruscito P., **Pellini R.**, Facciolo F., Melis E.,
Iperparatiroidismo ricorrente e persistente algoritmo di ricerca dell'ectopia paratiroidea congenita o acquisita
Atti XXXI convegno nazionale di aggiornamento AOOI Cernobbio (Como) 12-13 ottobre 2007
39. **Pellini R.**, Manciooco V., Spriano G.
Functional outcome of supracricoid partial laryngectomy with cricothyroidopexy: radiation failure vs previously untreated cases
Archives of otolaryngology – head and neck surgery, 2006; 132: 1221-1225 I.F. 2.222
40. **Pellini R.**, Pichi B., Ruggieri M., Ruscito P., Spriano G.
Venous flow-through flap as an external monitor for buried radial forearm free flap in head and neck reconstruction
Journal of Plastic, Reconstructive & Aesthetic Surgery, 2006; 59: 1217-1221 I.F. 1.610
41. Spriano G., Ruscito P., **Pellini R.**
Fondamenti di oncologia clinica: Tumori della testa e del collo,
Cap 17 pag.305-339 Elsevier 2006.

Pellini R., Pichi B., Marchesi P., Cristalli G., Deganello A., Spriano G.
External monitor for buried free flaps in head and neck reconstruction
Acta Otorhinolaryngologica Italica, 2006; 26/1: 1-6;
42. Spriano G., **Pellini R.**, Manciooco V., Ruscito P.
Treatment of advanced neck metastases
Acta Otorhinolaryngologica Italica, 2006; 26/6: 360-369;
43. **Pellini R.**, Ruggieri M., Pichi B., Covello R., Danesi G., Spriano G.
A case of cervical metastases from temporal bone carcinoid
Head and Neck. 2005 Jul;27(7):644-647 I.F. 2.283
44. Spriano G., Ruscito P., Morello R., **Pellini R.**
Tumori del cavo orale e dell'orofaringe: nuove tecniche ricostruttive della mandibola
Tumori, 2003, Vol. 2, N. 4 :S57-S60;
45. Spriano G., Piantanida R., **Pellini R.**, Muscatello L.
Elective treatment of the neck in squamous cell carcinoma of the larynx: clinical experience
Head and Neck, 2003 February : 97-102; I.F. 2.283

46. Spriano G., **Pellini R.**, Romano G., Muscatello L., Roselli R.
Supracricoid partial laryngectomy as salvage surgery after radiation failure
Head and Neck, 2002; August: 759-765; I.F. 2.283
47. Spriano G., **Pellini R.**, Roselli R.
Pectoralis major myocutaneous flap for hypopharyngeal reconstruction
Plastic and Reconstructive Surgery, 2002;110/6: 1408-1413; I.F.3.158
48. Spriano G., Piantanida R., **Pellini R.**
Hypopharyngeal reconstruction using pectoralis major miocutaneous flap and prevertebral fascia
The Laryngoscope, 2001;111: 544-547; I.F. 2.018
49. Bozza F., Piantanida R., **Pellini R.**, Spriano G.
Palatine tonsillar metastasis from small cell carcinoma of the lung
Acta Otorhinolaryngol Ital. 2000 Aug;20(4):281-3
50. Piantanida R., Roselli R., **Pellini R.**, Ferrario F., Boschini P., Spriano G.
Reconstruction of Major Orbital-Maxillary defects with Free latissimus Dorsi Myocutaneous Flap
Facial Plastic Surgery, 1999; 15: 297-302; I.F. 0.623
51. Piantanida R., **Pellini R.**
Classificazione degli svuotamenti: analisi critica
Atti XXIII Convegno Nazionale di Aggiornamento A.O.O.I.: Cervia, Milano Marittima, 24-25 sett. 1999;
52. Ferrario F.M., Piantanida R., Spriano G., Macchi A., **Pellini R.**,
Diagnosi e trattamento del carcinoma paratiroideo funzionante
Otorinolaringologia: 1998;48: 87-92;
53. Piantanida R., Giudice M., Marchesi A., Spriano G., Ferrario F.M., Boschini P., Roselli R., Macchi A., **Pellini R.**
La ricostruzione dei difetti dell'ipofaringe con lembi liberi rivascolarizzati: indicazioni, principi e metanalisi della letteratura
Rivista Italiana di Otorinolaringologia Audiologia e Foniatria: 1997; 3: 123-128;
54. Piantanida R., **Pellini R.**, Ferrario F.M., Roselli R., Maffioli M., Spriano G.
Rabdomiosarcoma embrionale dell'orecchio medio
Otorinolaringologia, 1998;48: 199-203;
55. Pompei S., Vigili M.G., Ducci M., **Pellini R.**, Marzetti F.
I lembi ricostruttivi convenzionali nella chirurgia cervico-facciale. Il loro ruolo e le loro applicazioni nell'epoca dei lembi miocutanei e microvascolari
Rivista Italiana di Chirurgia Plastica, 1997;29: 191-196;
56. Piantanida R., Spriano G., Maffioli M., Ferrario F.M., Roselli R., **Pellini R.**
Analisi multivariata dei fattori prognostici secondo il metodo di Cox su 150 casi di neoplasie del seno piriforme
presentato alle Giornate Vittoriesi di Laringologia. Vittorio Veneto 3-5 ott. 1991;
57. Ferri E., **Pellini R.**, Ottaviani F., Almadori G

Una inconsueta complicità a distanza dell'intervento di Caldwell-Luc: la fistola oro antrale

Otorinolaringologia, 1994; 44: 13-16;

58. Maurizi M., Rocco A., **Pellini R.**

The anastomotic loop between recurrent laryngeal nerves: an anatomic reality

Acta Otorhinolaryngol Ital. 1993 Sep-Oct;13(5):445-53

59. Maurizi M., Corina L., Del Gratta C., Galli J., Paludetti G., Pasquarelli A., **Pellini R.**, Peresson M., Pizzella V., Romani GL.,

Magnetic fields evoked by auditory stimuli: a normative study

Acta Otorhinolaryngol Ital. 1992 Jan-Feb;12(1):33-44

60. **Pellini R.**, Manna V., Rizzato RI., Camarda M., Mangialaio M.

Ulteriore contributo allo studio delle alterazioni uditive conseguenti a diabete mellito.

Aggiornamenti di Medicina e Chirurgia, 1991; 9: 424-428;

61. **Pellini R.**, Manna V., Rizzato RI., Camarda M.

Ulteriore controllo della funzionalità vestibolare in soggetti affetti da malattia di Ménière sottoposti a devitalizzazione labirintica mirata.

Aggiornamenti di Medicina e Chirurgia, 1991; 9: 456-460;

62. **Pellini R.**, Manna V., Rizzato RI., Camarda M.

Devitalizzazione chimica mirata del labirinto posteriore nella malattia di Ménière: controllo dei residui uditivi nell'orecchio sottoposto ad intervento.

Aggiornamenti di Medicina e Chirurgia, 1991; 9: 461-466.

63. **Pellini R**

Auditory evoked fields in normal and patients: preliminary findings.

Atti del VIII International Conference on Biomagnetism, Munster F.R.G. 18-24/8/1991;

64. **Pellini R**

Auditory evoked fields in normal and patients: Preliminary findings" capitolo del libro Biomagnetism Clinical aspects.

M. Hoke et al editors. 1992 Elsevier Science Publishers

65. **Pellini R**

Auditory magnetic fields: a normative study" atti XII° Biennial Symposium of the International Electric Response Audiometry Study Group Terme di Comano -TN- 25/29-9-

1991;

66. **Pellini R**

Campi magnetici evocati da stimoli uditivi: studio normativo.

Atti XXII Congresso Nazionale della Società Italiana di Audiologia, Firenze 3-5/10/1991

Sintesi dei risultati scientifici

RG Score [ⓘ]
32.32



Breakdown:
 ● 99.93% Publications
 ● 0.00% Questions
 ● 0.00% Answers
 ● 0.07% Followers

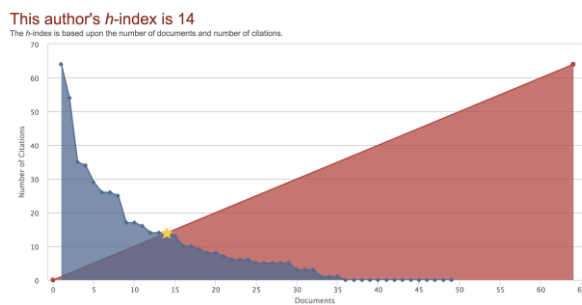
Percentile:
 Your score is higher than 90% of ResearchGate members.
 0% 50% 100%

h-index [ⓘ]
15

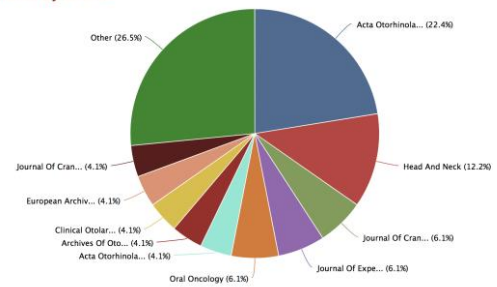
h-index
15
 excluding self-citations

Top *h* cited research:
Supracricoid partial laryngectomy as salvage surgery after radiation failure
 Article · Aug 2002 · Head & Neck
[See more](#)

RG Score



Documents by source



Hirsch (H) Index 14

Sintesi Riviste

Pellini, Raul

IRCCS Regina Elena National Cancer Institute, Department of Otolaryngology-Head and Neck Surgery, Roma, Italy
 Author ID: 6602311108
 Other name formats: Pellini, R.

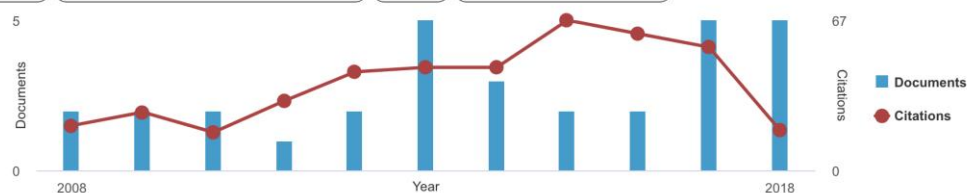
Follow this Author

View potential author matches

Subject area:

Medicine Biochemistry, Genetics and Molecular Biology Dentistry Immunology and Microbiology

Document and citation trends:



Rappresentazione grafica documenti/citazioni

Attività scientifica: coordinamento e partecipazione a progetti di ricerca Nazionale ed

internazionale.

- Principal Investigator (PI) nello studio **EORTC** *“1420 HNCG-ROG” Phase III study assessing the “best of” radiotherapy compared to the “best of” surgery (Transoral TOS) in patients with T1-2 N0 oropharyngeal carcinoma*
- Studio osservazionale sul ruolo della Imaging morfo-funzionale nella programmazione della chirurgia pianificata del collo (planned neck dissection) dopo trattamento radio-chemioterapico dei carcinomi del distretto faringeo (**P.I.**)
- Studio pilota sulla fattibilità dell’uso della Chirurgia Endoscopica Video-assistita Miniinvasiva (MIVA) nel trattamento dei noduli tiroidei di piccole dimensioni
- Studio clinico randomizzato multicentrico di preservazione d’organo in pazienti con carcinoma squamoso della laringe: laringectomie conservative verso radio-chemioterapia
- Valutazione dei parametri istochimici, biomolecolari e radiologici come markers del comportamento biologico dei carcinomi testa/collo progetto Neomark
- Applicazione dell’ECT per il trattamento locale dei tumori testa collo analisi dell’efficacia della procedura nel controllo del tumore e nella sopravvivenza

Presentazioni a Convegni e Congressi, attività di insegnamento

- *57° Congresso del Gruppo Romano-Laziale di Otorinolaringoiatria e Chirurgia Cervico-Facciale Viterbo 16/06/2018*
- *“Forearm free flap 3D harvesting”* Presentato al 105° Congresso Nazionale della Società Italiana di Otorinolaringoiatria e Chirurgia Cervico-Facciale Napoli 16-19 maggio 2018
- *Laringectomia ricostruttiva di recupero dopo fallimento di radioterapia”* Presentato al 105° Congresso Nazionale della Società Italiana di Otorinolaringoiatria e Chirurgia Cervico-Facciale Napoli 16-19 maggio 2018
- *“Forearm free flap 3D harvesting”* presentato al 8th European Congress on Head and Neck oncology. Roma 11-14 aprile 2018
- *“Mandibular reconstruction after segmental resection” “ TORS in Oropharyngeal cancer”* presentato al 3 Head and Neck Surgery Conference Jeddah Saudi Arabia 28-29 march 2018
- *“Advancement of alpha particle-mediated radiotherapy”* Alpha Tau Medical Summit Tel Aviv Israel 11-13 march 2018

- Speaker al 1 head and neck surgery course totally in 3d FPO IRCCS Candiolo Cancer Institute (To)
- 12-14 Feb 2018
- “I PDTA dei tumori testa e collo” 6° congresso nazionale AIOCC Milano 10 novembre 2017
- Moderatore XLI Convegno di aggiornamento AOOI Milano Marittima 13-14 ottobre 2017
- Docente al corso di istruzione “*Approccio step by step al prelievo di lembi microvascolari*” Presentato al 104° Congresso Nazionale della Società Italiana Di Otorinolaringoiatria e Chirurgia Cervico-Facciale, Sorrento 24-27 maggio 2017
- Docente al “*Corso di anatomia chirurgica: dissezione del collo e delle ghiandole salivari*” U.O.S.D. Formazione e Ricerca Biotecnologica dell’A.O.R.N. “A. Cardarelli” di Napoli 21-22 marzo 2017
- Relatore al 2° Winter Course Appennino Centro Meridionale Roccaraso 26 gennaio 2016
- Docente al “*Prevenzione e diagnosi precoce dei tumori del cavo orale, orofaringe e laringe: incontro con gli operatori sanitari: La laringectomia sovraglottica robotica*” Ospedale Israelitico Roma 15/12/2016
- “*Radiotherapy now*” Lettura : *Chirurgia robotica nel trattamento dei tumori testa-collo.* Roma 2-3 dicembre 2016
- 54° congresso Gruppo Romano Laziale : *Ghiandole Salivari Maggiori attualità e controversie,* Roma, 25-26 Novembre 2016
- 103° Congresso Nazionale SIO, Roma Sheraton Parco dei Medici, 25/28 maggio 2016
- Relatore al 7th European Congress on Head and Neck Oncology . Budapest 7\10 september, 2016
- Relatore al 12th International SVO conference on Head and Neck Cancer, Venezia, 30 Giugno/2 luglio 2016
- 7th International Symposium on Sentinel Node Biopsy in Head and Neck Cancer, Rome 8\9 Aprile 2016-11-24
- Update sul carcinoma dell’ipofaringe “*News nella stadiazione e nel trattamento*” Auditorium ospedali riuniti di Padova sud Monselice (Padova) 28 novembre 2015
- Relatore al 5th International Robotic Surgery Symposium and work shop in head and neck cancer 31 ottobre 1 novembre 2015 Seoul Korea
- Relatore al 11th SVO International SVO conference on head and neck cancer Mestre Venezia 6-8 ottobre 2014
- Relatore/Istruttore al 1° Corso di chirurgia cervicale SIO tenutosi al ICLO Teaching and Research Center San Francesco di Sales Arezzo 25-26 maggio 2013

- *4th World Congress of the International Academy of Oral Oncology* The Sheraton Rhodes Rhodes Greece 15-18 May 2013
- Relatore al *IV videocorso interdisciplinare di chirurgia cervico facciale* Roma 14-15 ottobre 2011
- *Docente al III Corso intensivo di dissezione chirurgica in Otorinolaringoiatria Dissezione guidata step-by-step su cadavere, Milano 21-27 novembre 2010, Istituto Scientifico Universitario San Raffaele*
- *“Lo svuotamento latero-cervicale”* Presentato al III videocorso multidisciplinare “Chirurgia cervico-facciale” 19-20 novembre 2010, OP Hotel, Roma
- *Relatore al corso di aggiornamento “Diagnosi precoce e moderne terapie per i tumori” 11 giugno 2010, sede dell’Ordine Provinciale di Roma dei Medici Chirurghi e degli odontoiatri.*
- Corso Monotematico di Aggiornamento *“I lembi rivascolarizzati in chirurgia oncologica”* tenuto al 97° Congresso Nazionale della Società Italiana di Otorinolaringologia e Chirurgia Cervico Facciale, Riccione 19-22 maggio 2010
- *“Monitoring of free flaps in head neck reconstruction”* Presentato al 9th International SVO Conference on Head and Neck cancer Venice Italy July 8-10 2010
- Docente “corso pratico di chirurgia del collo e di microchirurgia LASER” Vittorio Veneto 25-26 marzo 2009
- Program Chairman *“Current concepts in head and neck cancer”* IFHNOS world tour Villa Miani Rome, Italy, October 6-7 - 2008
- *“Planned neck dissection dopo trattamento chemio-radioterapico nei carcinoma dell’orofaringe”*. Presentato al 8th International SVO Conference on Head and Neck Cancer, Venice Italy Sept 3-6 2010
- *“Il Trattamento del carcinoma ipofaringeo”* Corso monotematico di aggiornamento Congresso Nazionale SIO 21/24 maggio 2008 Torino
- *“Il problema linfonodale”* presentato al convegno di aggiornamento “ I trattamenti di salvataggio nei carcinomi testa collo. 9/5/2008 Azienda ospedaliera Ospedali Riuniti di Bergamo
- *“Il trattamento del collo N0 N+ nei carcinomi del cavo orale”*. Presentato al congresso “La diagnosi e stadiazione nei piccoli carcinomi del cavo orale e della laringe”. 28/3/2008 Giornate Pisane di aggiornamento Pisa
- *“Partial Laryngectomies as Salvage Treatment After RT Failure”*. Instruction course 1 hr nr.4534-1 AAO-HNSF Annual meeting & OTO EXPO sept 16-19 2007 Washington D.C.

USA

- *“Supracricoid laryngectomy in the treatment of laryngeal cancer after radiotherapy failure”*. Presentato a: The first Syrian head and neck tumor conference Damascus Syria 5-6 sept. 2007
- *“Mandibular reconstruction after resection of oral cancer”*. Presentato a: The first Syrian head and neck tumor conference Damascus Syria 5-6 sept. 2007
- *“Laringecomia sub totale con tracheo-ioido plessia”*. Video presentato al “94[^] Congresso Nazionale SIO” Lecce 23-26 maggio 2007
- *“Ricostruzione dopo resezione segmentale di mandibola mediante lembo rivascolarizzato di perone con isola monitor”*. Video presentato al “94[^] Congresso Nazionale SIO” Lecce 23-26 maggio 2007
- *“Trattamento chirurgico dell’iperparatiroidismo primitivo con dosaggio intraoperatorio del paratormone”*. Video presentato al “94[^] Congresso Nazionale SIO” Lecce 23-26 maggio 2007
- *“Tecniche di ricostruzione del mascellare superiore”*. Presentazione 35° convegno del Gruppo Romano laziale di otorinolaringoiatria e chirurgia cervico-facciale 27-28 aprile IRCCS San Raffaele Roma
- *“The role of imaging in the management of the neck after chemo-radiotherapy in locally advanced head and neck cancer: preliminary report of a prospective study”*. Presentato International Meeting on Innovative Approaches in Head and Neck Oncology. Barcelona Spain 22-24, 2007
- Coordinatore tavola rotonda “la chirurgia del collo” XXX convegno nazionale di aggiornamento AOOI, San Felice Circeo (LT) 5/7 ottobre 2006
- Docente VIII° experimental microsurgery course in the oncologic reconstruction of the cervicol-facial district Pavia, Italy October 2 – 4, 2006
- Docente Corso teorico-pratico *“Trattamento integrato del carcinoma tiroideo differenziato”* Roma Istituto Regina Elena 15-16-17 giugno 2006
- *“Terapia chirurgica di N”* Attualità e prospettive nel carcinoma differenziato della tiroide, non midollare. Eventi residenziali Scuola Medica Ospedaliera 2006
- *“Lo svuotamento latero-cervicale di tipo selettivo sovraomioideo”* Video presentato al “93[^] Congresso Nazionale SIO” Bologna 31 maggio- 3 giugno 2006
- *“Trombosi vascolare venosa nella ricostruzione del labbro inferiore con lembo libero di avambraccio radiale”* Video presentato al “93[^] Congresso Nazionale SIO” Bologna 31 maggio- 3 giugno 2006
- *“Pharyngeal reconstruction after total pharyngo-laryngectomy”* Instructional Course “XVIII Ifos World Congress” Rome Italy 25-30 June 2005

- *“Intraoperative Radio-therapy in head and neck tumors. Preliminary report”* Video, “XVIII Ifos World Congress” Rome Italy 25-30 June 2005
- *“Radial forearm free flap with an external segment for monitoring in hypopharyngeal reconstruction”* Video, “XVIII Ifos World Congress” Rome Italy 25-30 June 2005
- *“Pectoralis major myocutaneous flap for hypopharyngeal reconstruction”* Video, XVIII Ifos World Congress Rome Italy 25-30 June 2005
- *“Lembo libero antibrachiale nella ricostruzione dopo ipofaringolaringectomia totale”* che ha ottenuto il 1° premio come miglior video presentato al XXIX ° Convegno nazionale di aggiornamento AOOI .Modena 16/9/05
- *“Supracricoid partial laryngectomy: functional and oncological outcome”* 6th International Conference on Head and Neck Cancer. Washington DC USA 7-11 August 2004
- *“Trattamento elettivo del collo nel carcinoma squamoso della laringe”* Breakfast Meeting Istituto Regina Elena Roma, 11 novembre 2004
- *“Laringectomia sovracricoidea come chirurgia di recupero dopo fallimento della radioterapia”* 90° Congresso nazionale ORL, 28-31 maggio 2003 Roma
- *“Ricostruzione con triplice autotrapianto dopo glosso-bucco-pelvectomia”* 90° Congresso nazionale ORL, 28-31 maggio 2003 Roma
- *“La recidiva del cancro della laringe: definizione e classificazione”* 90° Congresso nazionale ORL, 28-31 maggio 2003 Roma
- *“Ricostruzione dell’ipofaringe e di ampio difetto cutaneo dopo laringectomia totale allargata alla cute”* 90° Congresso nazionale ORL, 28-31 maggio 2003 Roma
- *“Tumori della testa e del collo il problema della mandibola”* Breakfast Meeting Istituto Regina Elena Roma, Giugno 2003
- *“Il Trattamento della disfonia spasmodica mediante tossina botulinica”* Academy GSK in ORL, Verona 17-18 ottobre 2003
- *“Il trattamento della sindrome di Frey con tossina botulinica”* Academy GSK in ORL Verona 17-18 ottobre 2003
- *“Le resezioni conservative nei tumori del cavo orale”*, Conservazione d'organo nei tumori della testa e del collo., vol. 1, pp. 155-166, Udine 2002
- Attività di insegnamento ai Corsi Basici ed Avanzati di Perfezionamento in Chirurgia Cervico-Cefalica, Ospedale di Circolo e Fondazione Macchi; Varese 10-14/6/2002;
- Attività di insegnamento ai Corsi Basici ed Avanzati di Perfezionamento in Chirurgia Cervico-Cefalica, Ospedale di Circolo e Fondazione Macchi; Varese 11-15/6/2001;
- *“Classificazione degli svuotamenti: analisi critica”* presentato al XXIII Convegno Nazionale di

Aggiornamento A.O.O.I.: Cervia, Milano Marittima, 24-25 sett. 1999;

- Coautore del video "*Hypopharyngeal reconstruction following total pharyngolaryngectomy by pectoralis major myo-cutaneous flap and prevertebral fascia*", che ha ottenuto il 2° premio come miglior video presentato al 1° World Congress on Head and Neck Oncology: Madrid, Spain 29 Novembre 3 Dicembre 1998.
- "*Campi magnetici evocati da stimoli uditivi: stato dell'arte e contributo personale.*", presentato alla Manifestazione Ufficiale dell' A.U.O.R.L., Viterbo 12/4/92;
- "*Auditory magnetic fields: a normative study.*", presentato al XII Biennial Symposium, Terme di Comano, Trento 25-29/9/91;
- "*Auditory evoked fields in normal and patients:preliminary findings.*", presentato all' VIII International Conference on Biomagnetism, Munster F.R.G. 18-24/8/1991;
- "*Campi magnetici evocati da stimoli uditivi: studio normativo.*", presentato al XXII Congresso Nazionale della Società Italiana di Audiologia, Firenze 3-5/10/1991;
- "*Midface degloving procedure nella chirurgia del papilloma invertito naso-sinusale*" , presentato all' 85° Congresso Nazionale della Società Italiana di Otorinolaringologia e Chirurgia Cervico-Facciale.

Membro di Società scientifiche

SIO Società Italiana di Otorinolaringoiatria

EORTC European Organization for Research and Treatment of Cancer

Casistica Operatoria

Ha effettuato in qualità di primo operatore più di 7000 interventi di chirurgia oncologica maggiore inclusi interventi chirurgici Robotici, LASER e di microchirurgia ricostruttiva.

Lingue Straniere

Ottima conoscenza della lingua inglese parlata e scritta

- Dal Gennaio 2003 revisore scientifico per "The Laryngoscope" organo ufficiale della American Laryngological, Rhinological and Otological Society, Inc.
- Dal Gennaio 2005 revisore scientifico per la rivista "Clinical Anatomy"
- Dal Gennaio 2000 revisore scientifico per la rivista "Acta Otorhinolaryngologica Italica"

Roma 28/06/2018

Raul Pellini